



Руководство пользователя

**Дозирующий насос DSD 01 V2**

Русский

Уважаемый покупатель,

Благодарим Вас за покупку дозирующего насоса AROMAWOLKE. Мы уверены, что наш высококачественный продукт будет долго и надежно служить Вам.

К преимуществам насоса AROMAWOLKE относятся: надежность, простота установки и легкость обслуживания.

## 1. Описание

### 1.1 Применение

Впрыск (перекачка) ароматической эссенции в паропровод.

### 1.2 Принцип работы

Принцип действия основан на том, что ролики передавливают трубку с жидкостью, и двигаясь вдоль трубки, проталкивают жидкость вперед.

Трубка, используемая в насосе, является достаточно надежной, но при этом относится к обслуживаемому узлу и не покрывается гарантией на устройство.

### 1.3 Питание


230В~ 50 Гц/5 Вт

### 1.4 Поставка

1 x Дозирующий насос

1 x Руководство пользователя

## 2. Установка и обслуживание



Установите дозирующий насос на стену и произведите необходимые подключения.

### Важно:

Установите насос в ориентации как на рис. слева (выпуски вниз).

### Электрическое подключение:


**коричневый:** 230В~ управляющий импульс  
**черный:** 230В~ фазный провод  
**синий/серый:** нулевой провод  
**зеленый/желтый:** заземление

Подключение к парогенератору смотрите в руководстве по эксплуатации парогенератора.

### Внимание!!!

Устройство должно быть подключено с применением УЗО на ток утечки 30мА

### Перед вскрытием устройства отключите питание!!!




Кнопка «Тест»

Выход ароматической жидкости


Подача ароматической жидкости

### 3. Обслуживание (замена трубки)



**Шаг 1**

Снимите крышку



**Шаг 2**

Вытащите блок с роликом и трубкой



**Шаг 3**

Замените трубку



**Шаг 4**

Установите блок с роликом на место.  
После этого установите на место трубку,  
слегка повернув ролик.  
Установите крышку на место.

Нажмите и удерживайте трубку до тех пор, пока трубка не заполнится ароматической эссенцией. Далее отпустите кнопку.

## 4. Обслуживание

- ➔ Если Вы не собираетесь использовать насос более, чем 4 недели, рекомендуем вытащить трубку, т. к. это снизит риск ее деформации.
- ➔ Используйте только специальные ароматические эссенции, например Camulle (Франция)

**AROMAWOLKE**  
Birkenweg 23  
D-86949 Windach  
Germany